



# **INFORME SITUACIÓN DE LA SEGURIDAD**

## **PRIMER TRIMESTRE 2026**

---

**CONCEJAL DIEGO GARCÍA - BLOQUE UNIÓN POR LA PATRIA**

## DATOS PRIMER TRIMESTRE y COMPARATIVA

2026	1ER TRI	DELITO x día	% +/- 4TO TRI 2025	% +/- 1ER TRI 2025
LLAMADOS 911	69416	771	4,3%	1,4%
RyH VIVIENDA	397	4	-2,5%	19,9%
RyH COMERCIO	182	2	-3,7%	11,7%
RyH AUTOMOTOR	655	7	17,4%	15,5%
RyH MOTO	704	8	0,0%	-5,5%
RyH INTERIOR VEH.	260	3	-4,4%	43,6%
RyH VÍA PÚBLICA	1252	3	9,8%	36,7%
ESTAFA VIRTUALES	332	4	62,7%	7,8%
DELITOS INFORMÁTICOS	265	3	0,4%	11,8%
HOMICIDIO DOLOSO	16	6*	33,3%	60,0%
TENTATIVA HOMICIDIO	8	11*	-	-
HOMICIDIO CULPOSO	10	9*	-	-
LESIONES	655	7	-	-
LESIONES CULPOSAS/ACCIDENTE	240	3	-	-
VIOLENCIA FAMILIAR GÉNERO	240	3	-	-
ABUSO SEXUAL	99	1	-	-
AMENAZAS	540	6	-	-

*En cursiva, se debe leer al revés. Es decir, no "DELITO x DÍA", sino "UN DELITO CADA X DÍAS". En el caso de los homicidios dolosos, un homicidio cada 6 días.*

## ANÁLISIS vs ÚLTIMO TRIMESTRE 2025

1ER TRIM 2026	COMPARACIÓN CON 4TO TRIM 2025
LLAMADOS 911	+4,3%
RyH VIVIENDA	-2,5%
RyH COMERCIO	-3,7%
RyH AUTOMOTOR	+17,4%
RyH MOTO	0,0%
RyH INTERIOR VEH.	-4,4%
RyH VÍA PÚBLICA	+9,8%
ESTAFA VIRTUALES	+62,7%
DELITOS INFORMÁTICOS	+0,4%
HOMICIDIO DOLOSO	+20,0%

El año 2026 empezó con **69.416 llamados al 911**, lo que representa una suba en relación al último trimestre de 2025 (4,3%) y al primer trimestre del año pasado (1,5%).

Uno de los ítems de mayor crecimiento fueron los de **robo y hurto en la vía pública** (1252 casos), que implicó un aumento de casi **10% en relación al trimestre anterior**, y de un **36,7% si se compara con el mismo trimestre del 2025**.

Asimismo, volvieron a dispararse las estadísticas en torno al **robo y hurto automotor**, que **creció en un 17,4% desde el último trimestre de 2025** (y de **15,5% comparando con el primer trimestre del año pasado**), y las **estafas virtuales**, que tuvieron un **aumento del 62,7%** en relación al trimestre anterior.

El **robo y hurto de motos** se mantuvo igual que el último trimestre del año pasado (704 casos), mientras que el **robo y hurto de vivienda y comercio** se redujo unos puntos porcentuales comparando con el trimestre anterior, pero si se compara con el mismo trimestre del año anterior (es decir, primer trimestre de 2025), se contabiliza un **aumento importante: del 11,7% y 19,9%** respectivamente. Algo similar sucedió con el **robo y hurto en interior de vehículo**, ya que presenta una reducción del 4,4% en relación al trimestre anterior, pero un **crecimiento del 43,6%** si se lo compara con el mismo trimestre del año pasado.

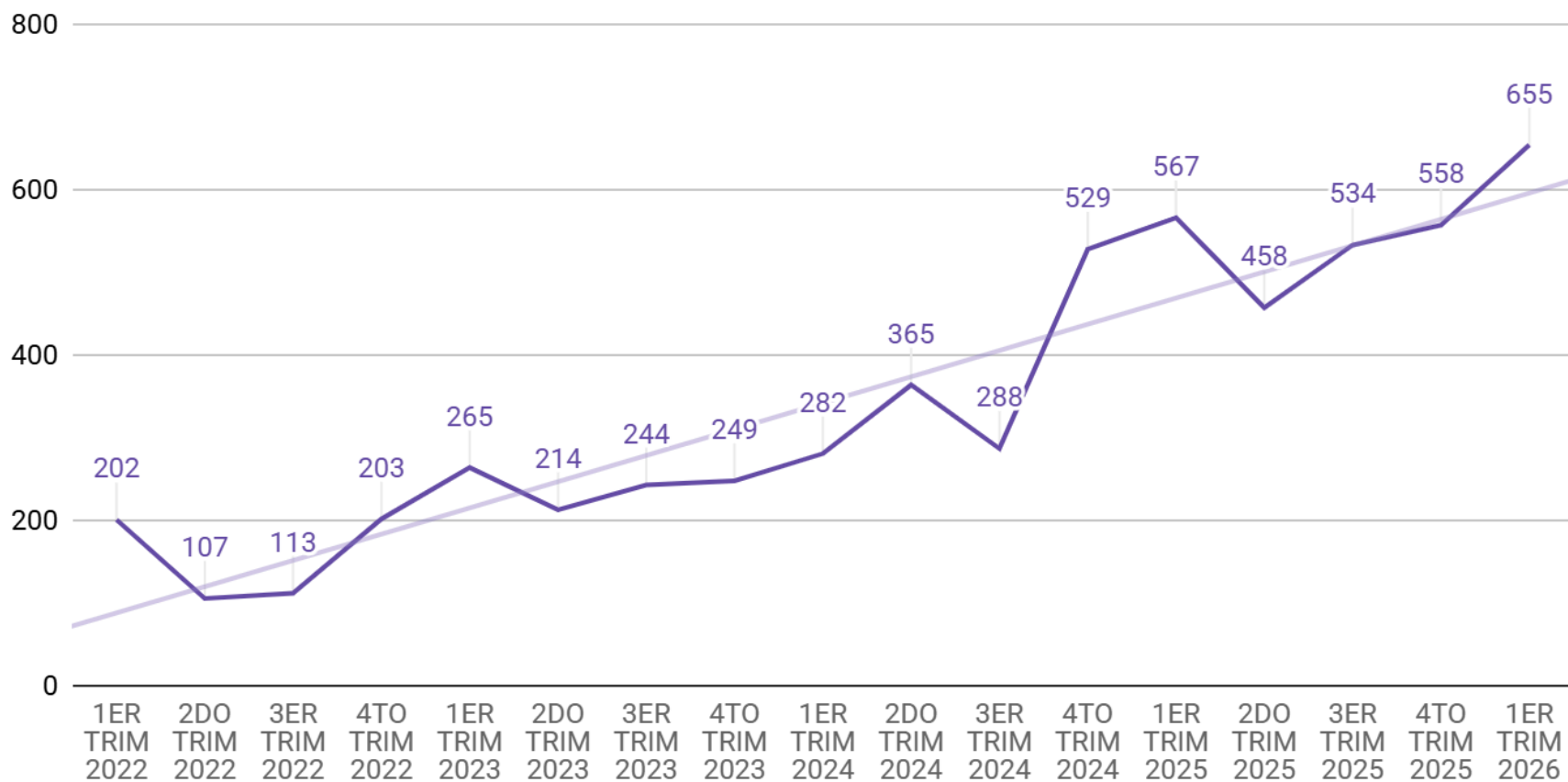
A partir de nuevos datos sustrimados por el CEMAED, a partir de este trimestre empezamos a registrar homicidios culposos; lesiones dolosas y culposas (por accidentes, por ejemplo); amenazas; violencia intrafamiliar y de género y abusos sexuales.

Por último, en cuanto a los homicidios, el CeMAED informa que hubo **16 homicidios** en el período, lo que significa el trimestre con mayor cantidad de asesinatos desde, por lo menos, 2022. **Esto significa que hay una muerte violenta en Mar del Plata cada 6 días (contra el registro anterior, de un homicidio cada 10 días).**

## GRÁFICOS

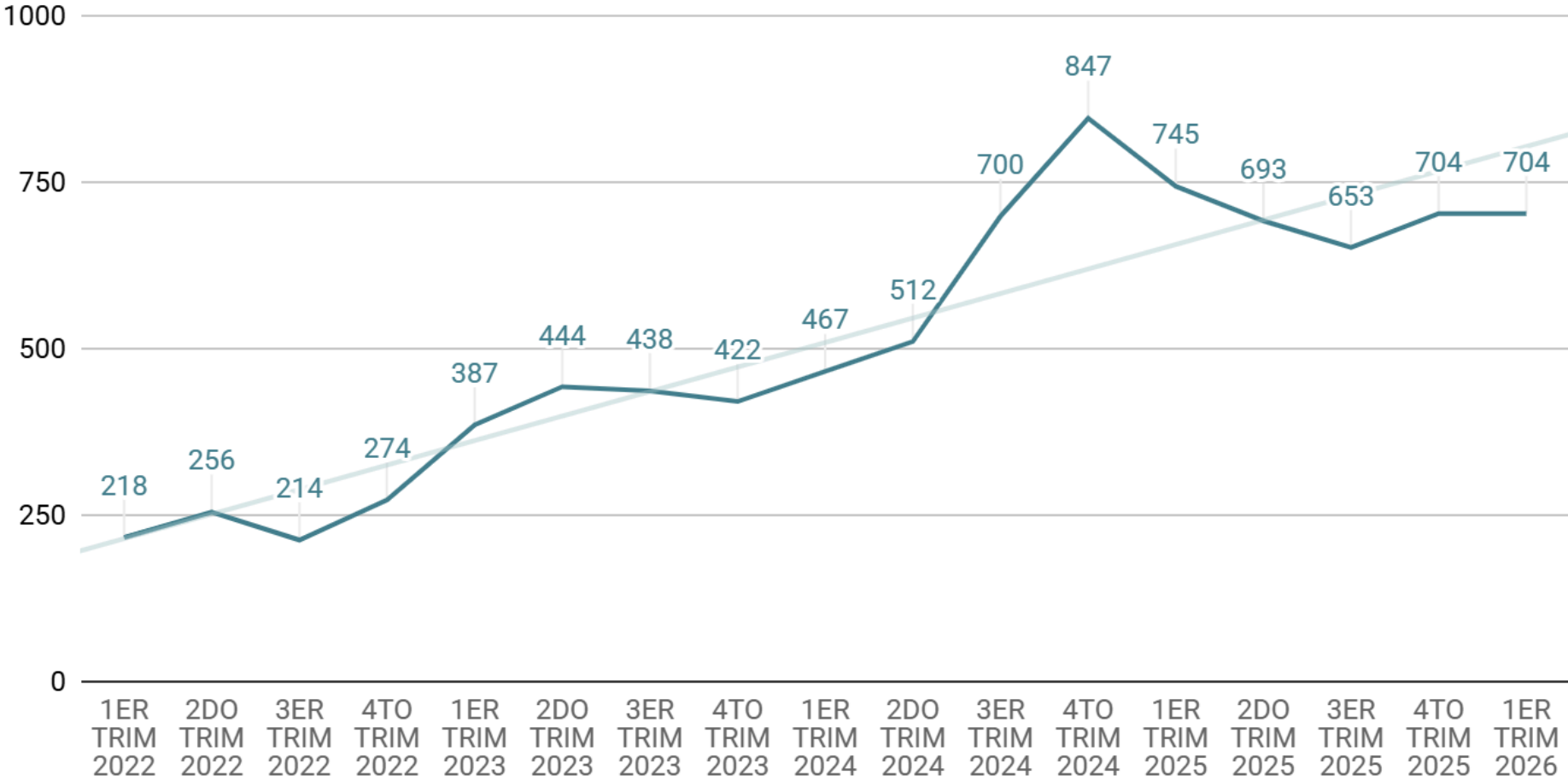
Añadimos algunos gráficos que dan cuenta del aumento en algunos índices clave. Se verá que en todos los ítems, más allá de ciertas fluctuaciones, **la línea de tendencia es siempre al alza desde hace por lo menos cuatro años**:

### ROBO Y HURTO DE AUTOMÓVIL



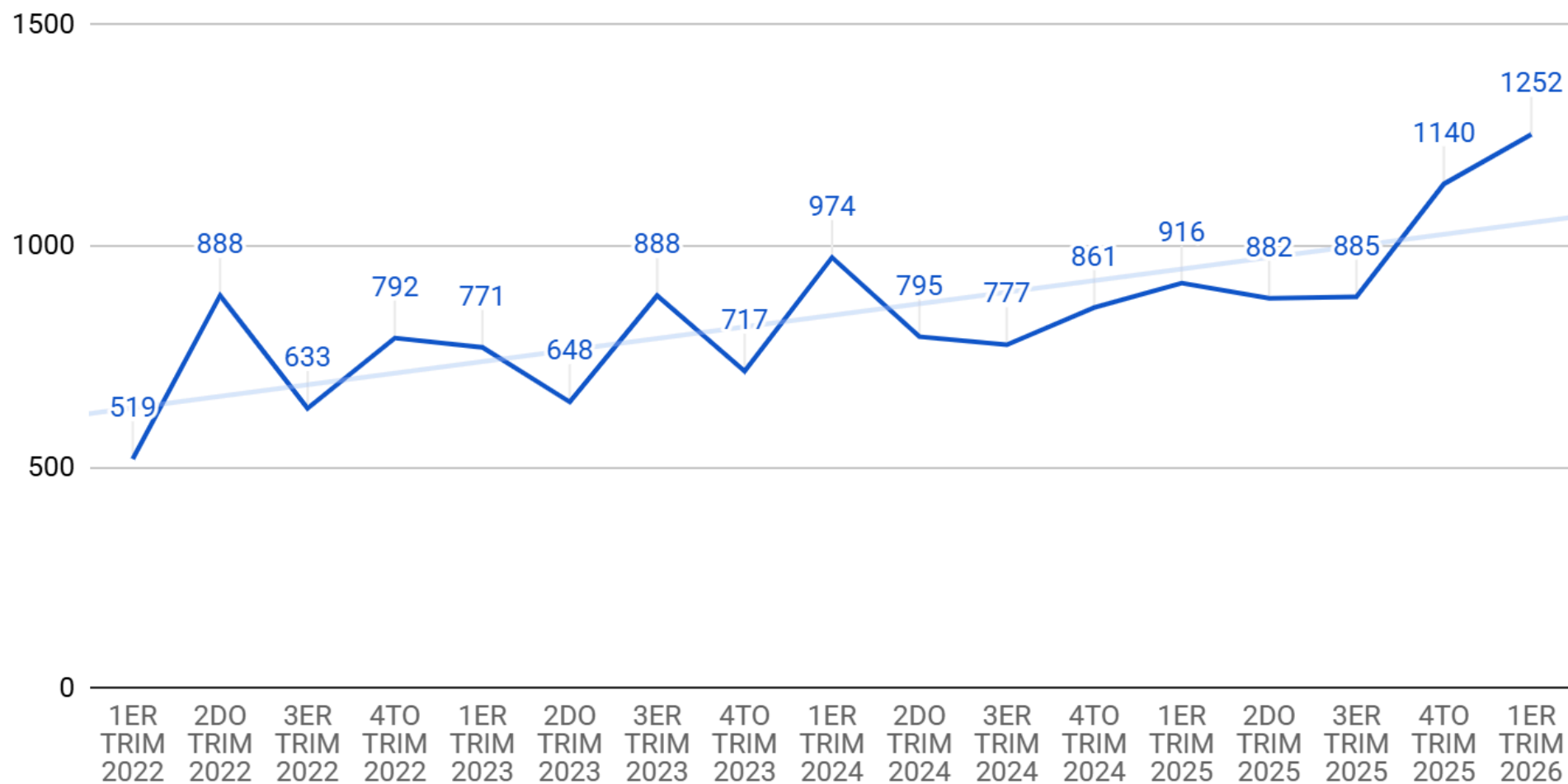
Fuente: CEMAED

# ROBO Y HURTO DE MOTOCICLETAS



Fuente: CEMAED

# ROBO Y HURTO EN VÍA PÚBLICA



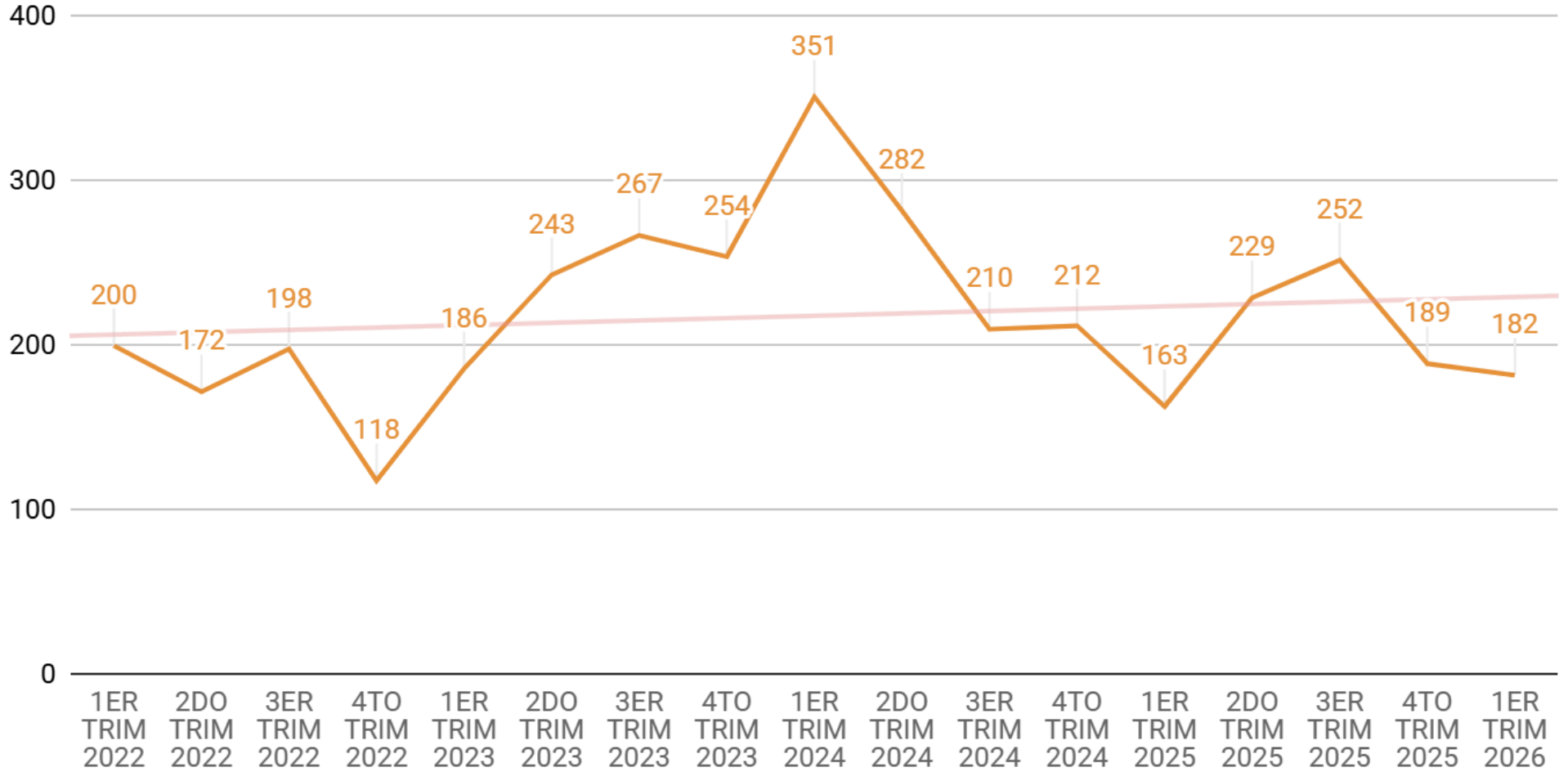
Fuente: Estimación en base a datos CEMAED

# ROBO Y HURTO EN VIVIENDA



Fuente: CEMAED

# ROBO Y HURTO EN COMERCIO



Fuente: CEMAED

# HOMICIDIOS DOLOSOS



Fuente: Estimación en base a datos CEMAED

# HOMICIDIOS: MAPA Y ESTADÍSTICAS

